

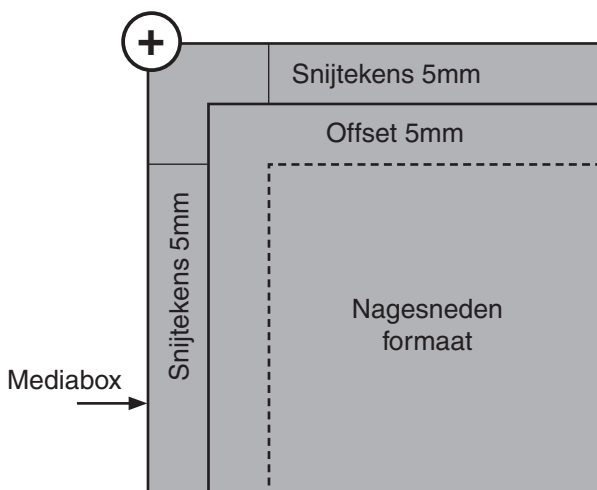
RegMarks XT: een QuarkXPress 7.31 of 7.5 extensie (Mac OSX) om een correcte PDF aan te maken volgens de Medibel+ specificaties.

WAT IS REGMARKS XT?

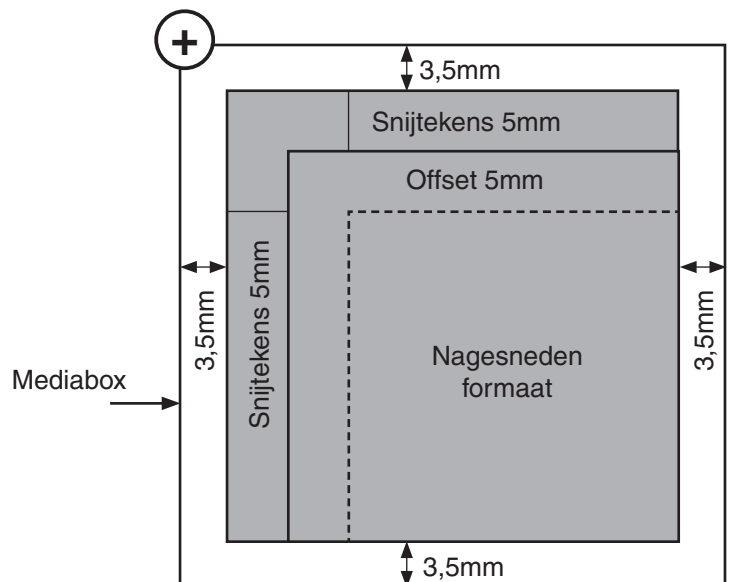
Een extensie die ervoor zorgt dat zowel in QXP 7.31 als 7.5 de mediabox correct gepositioneerd wordt. Zonder deze XTensie wordt rondom de mediabox 3,5mm extra wit toegevoegd. Met de Regmarks XTensie geladen kan de QuarkXPress 7 gebruikers PDF files creëren op het juiste formaat (zie afbeelding 1).

! OPGELET: IN QUARKXPRESS 7 WORDT BEST VIA "EXPORT TO PS" GEWERKT IN TEGENSTELLING TOT "PRINT TO PS" WAT VOORDIEN DE NORMALE WERKWIJZE WAS.

Afbeelding 1 (met extensie geladen)

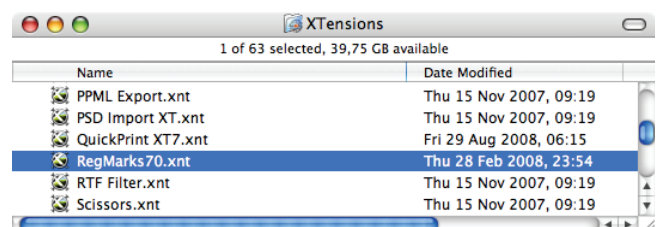
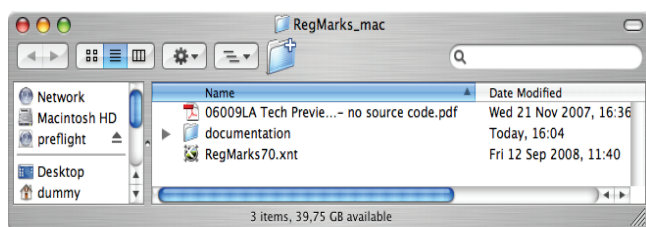


Afbeelding 2 (zonder extensie geladen)



HOE DE XTENSIE INSTALLEREN?

- 1/ Unstuff de gedownloade zip-file 'RegMarks_mac.zip'.
- 2/ Kopieer de extensie 'RegMarks70.xnt' in de XTensions map van QuarkXPress 7 via Applications>QuarkXPress 7.2>XTensions.



- 3/ Wanneer QuarkXPress wordt opgestart zal deze extensie 'RegMarks70.xnt' automatisch geladen worden.